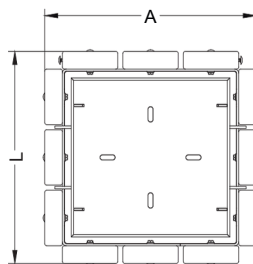
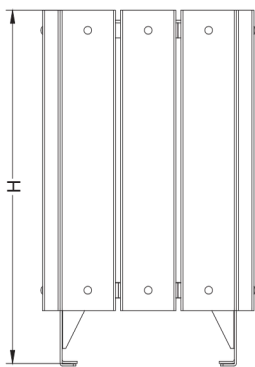






Papelera **CUVI**



Papelera cuadrada de estructura formada por pletinas de acero y chapa inferior, tratadas frente agentes climatológicos. Sobre ella, imprimación de epoxi. El revestimiento es formado mediante listones, a elegir entre madera de pino o tropical, madera técnica o plástico reciclado. Opcional la personalización de listones.



-  Madera pino tratada
-  Plástico 100% reciclado (PR)
-  Madera tropical barnizada
-  Madera técnica reciclada (WPC)

Medidas (mm)

L	A	H
420	420	700

Capacidad de 55 litros

Tipo de fijación: Atornillado al suelo mediante pletinas (tornillos no incluidos)

V. 2025-12-11 | Nuestra política de mejora continua, puede derivar en modificaciones en las especificaciones técnicas y características de los productos sin previo aviso.

