



5 residuos



4 residuos



3 residuos



Panel informativo  
2 caras - isla



Panel informativo  
1 cara - pared

**Colores**  
(negro)



\*Disponible con o sin ruedas



FABRICADO EN ESPAÑA



EXTERIOR

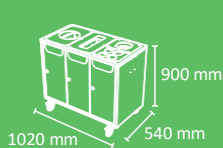


INTERIOR

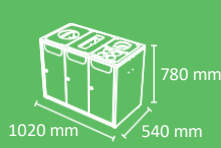
**Panel informativo**



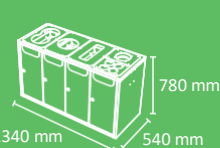
**3R ruedas**



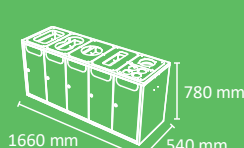
**3R**



**4R**



**5R**



**BOCAS SELECTIVAS**



Diferentes formatos  
de bocas selectivas

**SISTEMAS DE RECOGIDA**



Aro Sujetabolsas  
extraíble



Cubeto interior  
(opcional-accesorio)



Apilado de  
vasos



Depósito  
líquidos

**ACCESORIOS**



Panel informativo  
a dos caras-isla



Panel informativo  
a una cara-pared



Ruedas



Bandeja de  
retención líquidos



Adhesiva de residuo  
en cara trasera

- Papelera selectiva multiresiduo de gran capacidad. Para 3, 4 y 5 residuos.
- Disponible con o sin ruedas. La versión estándar no incorpora ruedas. La versión opcional con ruedas (accesorio) es una solución ideal para instalaciones como: Complejos Deportivos, Espacios Multisport/Arenas, Centros de Exhibiciones, etc donde se requiere la movilidad de las papeleras, para adaptar su ubicación (tanto en zonas de interior como en el exterior).
- Permite recoger tanto residuos sólidos como líquidos y vasos apilados. Dos opciones disponibles:
  - Todos los residuos sólidos.
  - Residuos sólidos + líquidos y vasos apilados. (para vasos con diámetro máximo de Ø 90mm)
- Capacidades 300L (3R), 400L (4R), 500L (5R):
  - Residuos sólidos 100L por residuo.
  - Residuos líquidos 20L.
  - Vasos apilados: 250-500 vasos approx. (según tipo de vaso).
- Disponibles a elegir 4 formatos diferentes de bocas selectivas y en varios colores también a elegir.
- Compartimentos separados para cada residuo con sistema de puerta frontal para su vaciado.
- Puertas con acceso limitado mediante cerradura.
- Identificación de residuo mediante vinilo en puerta frontal (nombre, color y símbolo del residuo).
- Sistema de recogida:
  - Sólidos y vasos apilados: Aros sujetabolsas extraíbles frontalmente mediante guías telescópicas, con banda elástica que garantiza la sujeción de la bolsa.
  - Opcional (accesorio): Cubeto metálico interior con banda elástica para la sujeción de la bolsa.
  - Líquidos: depósito de plástico.
- Accesorios (opcional):
  - Panel informativo a dos caras- Isla.
  - Panel informativo a una cara-Pared.
  - Adhesiva identificación de residuo en cara trasera.
  - Ruedas. Muy robustas (válidas para exterior). Todas ellas giratorias y con freno.
  - Bandeja retención líquidos (solo disponible para versión de aros extraíbles).
  - Cubeto metálico interior con banda elástica que garantiza la sujeción de la bolsa.
  - Kit anclaje al suelo (4unid).
- Cuerpo y puertas fabricados en acero galvanizado de 1,5mm de espesor.
- Refuerzos interiores, soporte cartelería y de ruedas fabricados en acero galvanizado por inmersión en caliente de 2mm y 3mm de espesor.
- Acabado mediante recubrimiento en polvo de resina de poliéster termoendurecible.
- Válida para exterior bajo condiciones climatológicas normales. Para condiciones climatológicas extremas como alta salinidad, temperatura o humedad, puede incluir un tratamiento especial adicional. Consulte el coste extra y el pedido mínimo requerido.
- Fiabilidad garantizada: este producto ha superado satisfactoriamente tests de funcionalidad y resistencia bajo condiciones de uso reales.

